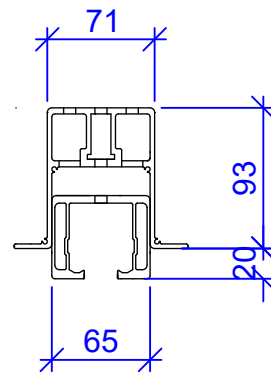


Variante 1

Schnitt A-A

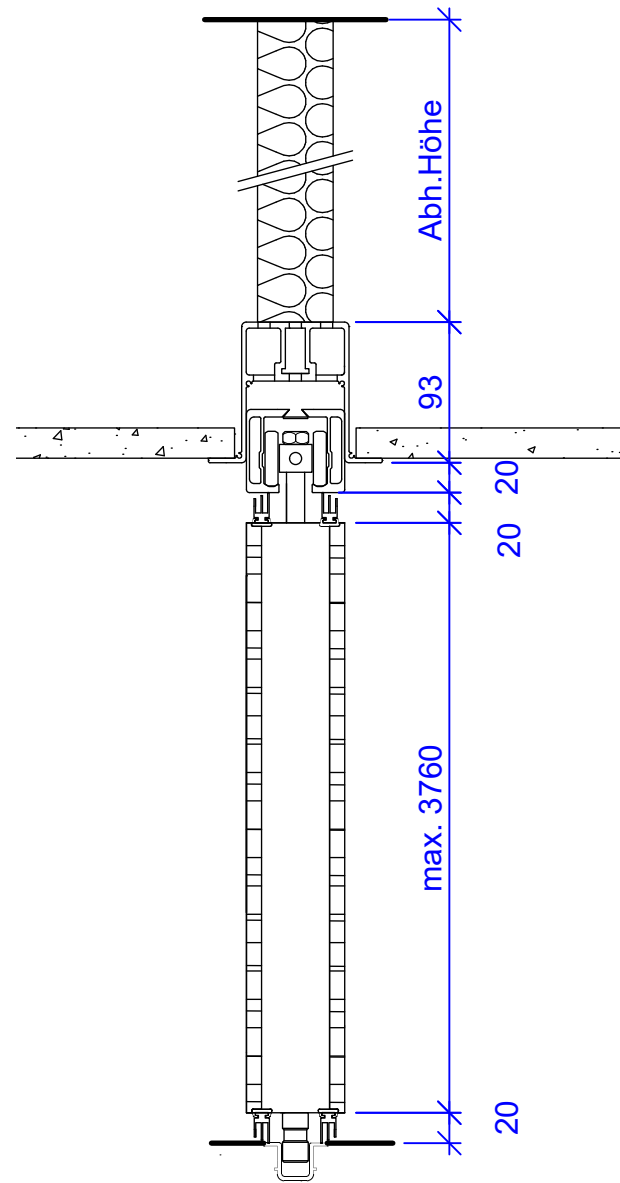
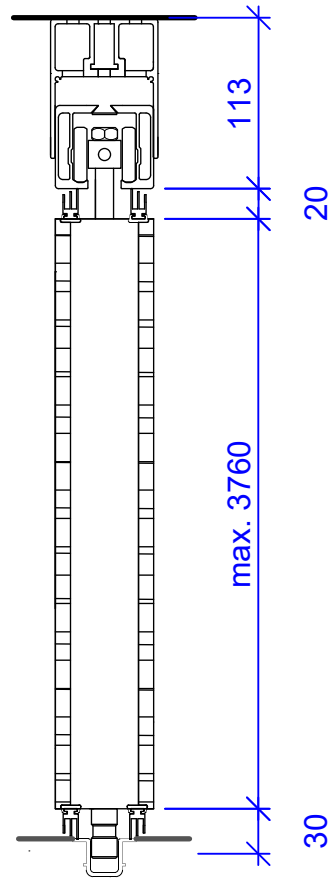
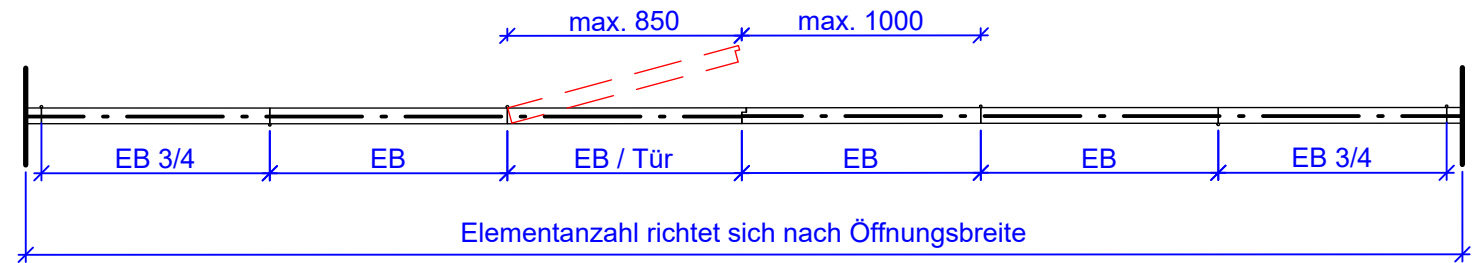
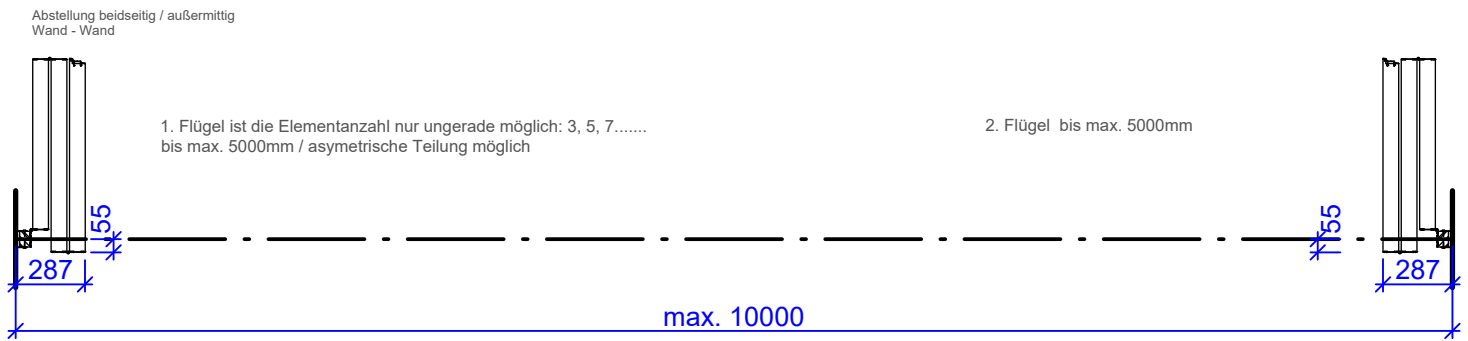
Die bauseitige Tragekonstruktion zur Befestigung der Trennwandschienen und Abschottungen muß den statischen Erfordernissen entsprechen. Maximale Durchbiegung nach Elementeinbau +/- 1mm!



Variante 2

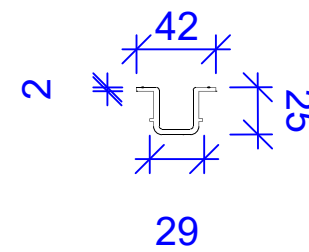
Schnitt A-A

Die bauseitige Tragekonstruktion zur Befestigung der Trennwandschienen und Abschottungen muß den statischen Erfordernissen entsprechen. Maximale Durchbiegung nach Elementeinbau +/- 1mm!

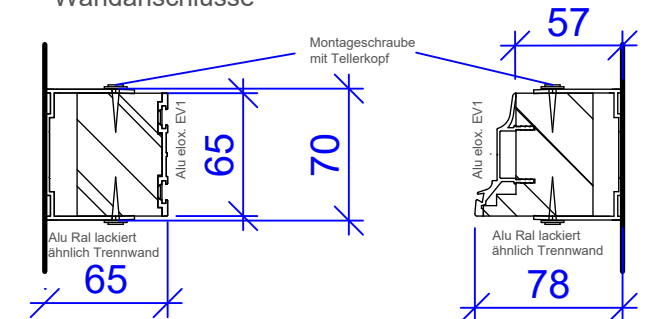


Schallschutz
 30dB 22kg / m²
 36dB 24kg / m²
 39dB 31kg / m²

Bodenschiene bodengeführt



Wandanschlüsse



	Erstellt durch Schumacher	Maßstab	Format A3
	Erstellt am 12.12.2018	Flexi Abstellung zweiflg. / außermittig bodengeführt	
	Geprüft von		
	mobile Trennwand	Zeichnungsnummer	Komm.-/Artikelnummer
technische Änderungen vorbehalten			